



ПРОФИЛАКТИКА ЗАБОЛЕВАНИЙ В ШКОЛЕ



РОСПОТРЕБНАДЗОР

ЕДИНЫЙ КОНСУЛЬТАЦИОННЫЙ ЦЕНТР
РОСПОТРЕБНАДЗОРА 8-800-555-49-43

Роспотребнадзор напоминает о простых правилах, которые помогут снизить риски заболевания ребенка гриппом, ОРВИ или новой коронавирусной инфекцией в школе

1. Положите ребенку в школьный рюкзак антисептические салфетки. Их можно использовать для обработки рук после того, как ребенок пришел в школу, а также по мере необходимости, когда он высморкал нос, покашлял или чихнул. Кроме того, они пригодятся чтобы протереть рабочее место / парту / компьютерную технику.

2. Обратите внимание на одежду ребенка. В одежде для школы, прежде всего, должно быть комфортно. Она не должна стеснять движения, быть слишком теплой или слишком легкой. Одевайте ребенка по погоде. При выборе одежды для детей и подростков отдавайте предпочтение натуральным тканям.

3. Не забывайте про сменную обувь. Это помогает поддерживать чистоту в классе. Кроме того, в легкой сменной обуви ребенок будет чувствовать себя комфортнее, чем в теплой уличной.

4. Внимательно следите за самочувствием ребенка. При повышении температуры следует остаться дома и вызвать врача.

5. Объясните ребенку, что «утренний фильтр», предусматривающий термометрию на входе в школу, – это важная процедура, которая помогает блокировать распространение вирусных заболеваний. Если температура будет выше 37° С, ребенку окажут необходимую медицинскую помощь.

6. Научите ребенка правильно прикрывать нос и рот при чихании. Необходимо прикрывать нос и рот одноразовыми салфетками, носовым платком или локтевым сгибом руки.

7. Напомните детям о важности мытья рук – особенно перед едой, после посещения туалета, после занятий физкультурой, при возвращении с улицы.

8. Объясните ребенку, как правильно мыть руки. Время мытья рук должно составлять не менее 30 секунд. Их нужно хорошо намывать – ладони, пальцы, межпальцевые промежутки, тыльные поверхности кистей, тщательно ополаскивать теплой проточной водой и просушивать бумажным полотенцем или салфеткой. Также можно пользоваться сушилкой для рук.

9. Правильное питание – основа здоровья ребенка. Помните, что горячее питание в школе – залог хорошего самочувствия, гармоничного роста и развития, стойкого иммунитета и отличного настроения вашего ребенка.

10. Напомните детям, что на перемене полезно делать гимнастику для глаз, простые упражнения на расслабление мышц спины и шеи.

11. В перерывах между уроками, когда в классе нет детей, необходимо организовать сквозное проветривание. Помните, что недостаток свежего воздуха ухудшает самочувствие и снижает устойчивость организма к вирусам и бактериям.

12. Предложите детям делать физкультминутки во время урока. Физкультминутки можно делать через 25-30 минут после начала урока, чтобы размять мышцы рук, плечевого пояса, туловища, сделать упражнения на дыхание, гимнастику для глаз и просто улыбнуться друг другу. Такие небольшие перерывы помогут детям чувствовать себя лучше, сохранить высокую работоспособность, а значит и успешно освоить материал урока.

Будьте здоровы!





РОСПОТРЕБНАДЗОР

ЕДИНЫЙ КОНСУЛЬТАЦИОННЫЙ ЦЕНТР
РОСПОТРЕБНАДЗОРА 8-800-555-49-43

ОСТОРОЖНО: ГРИПП!

СИМПТОМЫ ГРИППА



РЕЗКИЙ ПОДЪЕМ
ТЕМПЕРАТУРЫ ТЕЛА
И ОЗНОБ



ГОЛОВНАЯ БОЛЬ



ЛОМОТА В МЫШЦАХ
И СУСТАВАХ



БОЛЬ, ПЕРШЕНИЕ
В ГОРЛЕ



СУХОЙ КАШЕЛЬ



ОБЩЕЕ НЕДОМОГАНИЕ,
СЛАБОСТЬ



ЖЕЛУДОЧНО-КИШЕЧНЫЕ
РАССТРОЙСТВА



СВЕТОБОЯЗНЬ

ПРОФИЛАКТИКА ГРИППА



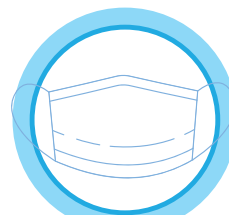
СДЕЛАЙТЕ ПРИВИКУ
ОТ ГРИППА



ВЕДИТЕ ЗДОРОВЫЙ
ОБРАЗ ЖИЗНИ



РЕГУЛЯРНО МОЙТЕ
РУКИ



ИСПОЛЬЗУЙТЕ
МАСКИ



ОГРАНИЧЬТЕ ПРЕБЫВАНИЕ
В МЕСТАХ СКОПЛЕНИЯ ЛЮДЕЙ




ИЗБЕГАЙТЕ КОНТАКТОВ
С ЗАБОЛЕВШИМИ

ЧТО ДЕЛАТЬ, ЕСЛИ ВЫ ЗАБОЛЕЛИ



СОБЛЮДАЙТЕ
ПОСТЕЛЬНЫЙ РЕЖИМ



ВЫЗОВИТЕ ВРАЧА




НЕ ЗАНИМАЙТЕСЬ
САМОЛЕЧЕНИЕМ



ПЕЙТЕ БОЛЬШЕ
ЖИДКОСТИ



ИСПОЛЬЗУЙТЕ ОДНОРАЗОВЫЕ
САЛФЕТКИ ПРИ КАШЛЕ И ЧИХАНИИ



РЕГУЛЯРНО
ПРОВЕТРИВАЙТЕ
ПОМЕЩЕНИЕ




РОСПОТРЕБНАДЗОР

ЕДИНЫЙ КОНСУЛЬТАЦИОННЫЙ ЦЕНТР
РОСПОТРЕБНАДЗОРА 8-800-555-49-43

ПРОФИЛАКТИКА ГРИППА – ВАКЦИНАЦИЯ!

Роспотребнадзор напоминает, что в начале сентября открылась кампания по вакцинации против гриппа. Период с сентября по ноябрь самое подходящее время для вакцинации от гриппа, так как прививаться нужно за две-три недели до начала подъема заболеваемости, чтобы успел сформироваться необходимый иммунитет. Эпидемиологи и инфекционисты единодушны: прививка от гриппа нужна.

БЕРЕГИТЕ СЕБЯ И БЛИЗКИХ



ВАКЦИНИРУЙТЕСЬ!

ЧАЩЕ МОЙТЕ РУКИ



НЕ ЗАНИМАЙТЕСЬ САМОЛЕЧЕНИЕМ!

Подробнее на www.rospotrebnadzor.ru



РОСПОТРЕБНАДЗОР

ЕДИНЫЙ КОНСУЛЬТАЦИОННЫЙ ЦЕНТР
РОСПОТРЕБНАДЗОРА 8-800-555-49-43

ГРИПП – СИМПТОМЫ И ПРОФИЛАКТИКА

Грипп – это инфекционное заболевание, возбудителем которого является вирус

СИМПТОМЫ ГРИППА: жар, озноб, усталость, головная боль, насморк или заложенность носа, кашель (боль или першение в горле), боль в мышцах и суставах

ВАЖНО!

- Самолечение при гриппе недопустимо. Поставить диагноз и назначить необходимое лечение должен врач
- При температуре 38-39 градусов вызовите врача на дом
- Крайне опасно переносить грипп на ногах – это может привести к тяжелым осложнениям



ЧТО ДЕЛАТЬ, ЕСЛИ ВЫ ЗАБОЛЕЛИ:

- Оставайтесь дома
- Соблюдайте постельный режим
- Выполняйте все рекомендации лечащего врача
- При кашле или чихании прикрывайте нос и рот платком
- Принимайте лекарства вовремя
- Пейте как можно больше жидкости (горячий чай, клюквенный или брусничный морсы, щелочные минеральные воды)

КАК СНИЗИТЬ РИСК ЗАРАЖЕНИЯ ОКРУЖАЮЩИХ

- По возможности изолируйте больного в отдельной комнате
- Регулярно проветривайте помещение, где находится больной
- При уходе за больным используйте маску

КАК ЗАЩИТИТЬ СЕБЯ ОТ ГРИППА

- Наиболее эффективное средство защиты от гриппа – своевременная вакцинация*
- Полноценно питайтесь, ведите здоровый образ жизни, высыпайтесь и занимайтесь физкультурой
- Мойте руки
- Промывайте нос
- Регулярно делайте влажную уборку помещений
- Регулярно проветривайте и увлажняйте воздух в помещении
- Используйте маски в общественных местах и в транспорте
- По возможности избегайте мест массового скопления людей
- Избегайте тесных контактов с людьми, которые имеют признаки заболевания (кашель, чихание)

- В случае появления заболевших гриппом в семье или рабочем коллективе — начинайте приём противовирусных препаратов с профилактической целью (по согласованию с врачом с учётом противопоказаний и согласно инструкции по применению препарата).

** Вакцинация рекомендуется всем группам населения, но особенно показана детям начиная с 6 месяцев, людям, страдающим хроническими заболеваниями, беременным женщинам, а также лицам из групп профессионального риска — медицинским работникам, учителям, студентам, работникам сферы обслуживания и транспорта. Вакцинация должна проводиться за 2–3 недели до начала роста заболеваемости.*